



RÉPUBLIQUE
FRANÇAISE

*Liberté
Égalité
Fraternité*



LE RÉSEAU DE CRÉATION
ET D'ACCOMPAGNEMENT PÉDAGOGIQUES

DES OUTILS NUMÉRIQUES POUR FACILITER L'ÉCRITURE

Écrire moins ou écrire autrement pour éviter la double tâche

Des pistes pour limiter la quantité d'écriture manuscrite :

- Limiter la prise de note : fournir le cours déjà imprimé, prévoir un texte à trous, prendre une photo du cours, transmettre un fichier numérique, aide de l'AESH
- Utiliser des étiquettes lettres ou mots, des tampons...
- Accepter des réponses orales, épeler un mot pour vérifier l'orthographe
- Demander de dicter à l'adulte
- Proposer des consignes ne mobilisant pas l'écriture : surligner, souligner, entourer, encadrer, cocher...
- Utiliser des outils informatiques





Il existe beaucoup d'outils !
(choix pour aujourd'hui : gratuit)



Des outils pour compenser, plutôt à destination des élèves pour lever des obstacles



Speech to text
Saisie vocale

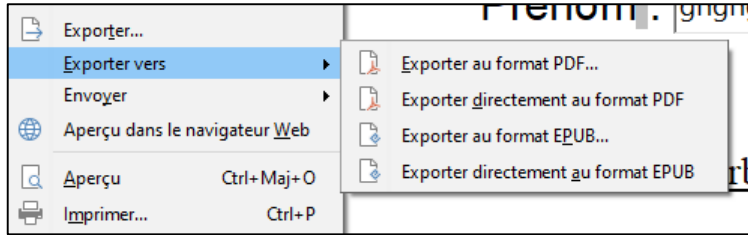
1. Annoter un pdf

Créer un pdf

Exporter un document vers un pdf

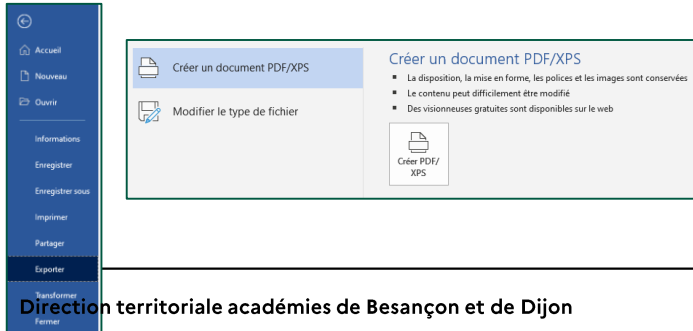
Avec Libre Office

Fichier/exporter vers/exporter au format pdf



Avec Word

Fichier/exporter/créer un document pdf



Annoter un pdf

Un exemple

Options gratuites de Adobe Acrobat Reader

Double clic sur le texte



Outils :

Ajouter une note

Surligner le texte

Signer le document

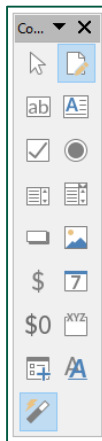
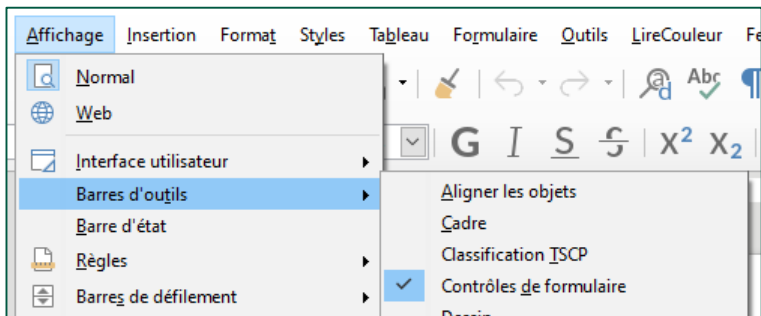


2. Créer un PDF interactif

Créer un pdf interactif

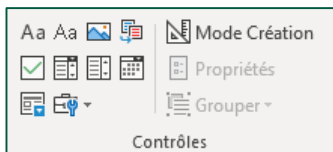
Avec Libre Office

Affichage/barres d'outils/Contrôle de formulaire



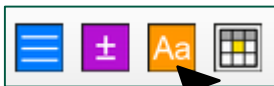
Avec Word :

Fichier/options/personnaliser le ruban/onglets principaux/cocher développeur



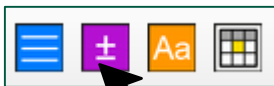
3. L'extension Cartable Fantastique

Le plug-in Libre Office





La barre écrire

Souligner, encadrer, surligner, tableau de conjugaison, écho mots...



La barre maths

Gabarits des opérations, tableaux de mesures, tableaux des nombres, calculatrice, fractions



La barre tableau

Repérage des lignes et des colonnes

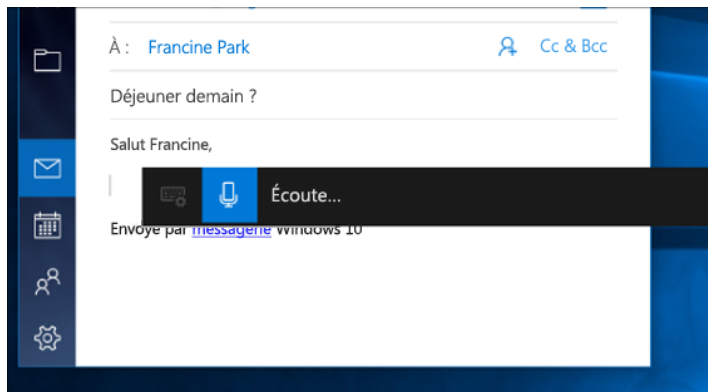


4. La saisie vocale

Sur ordinateur avec Windows 10

touche de logo Windows + H Tutoriel en ligne


<https://support.microsoft.com/fr-fr/help/4042244/windows-10-use-dictation#:~:text=La%20dict%C3%A9e%20utilise%20la%20reconnaissance,barre%20d'outils%20de%20dict%C3%A9e.>



- Connexion internet nécessaire
- Utiliser un micro casque pour plus de confort et de fiabilité

Microsoft Office

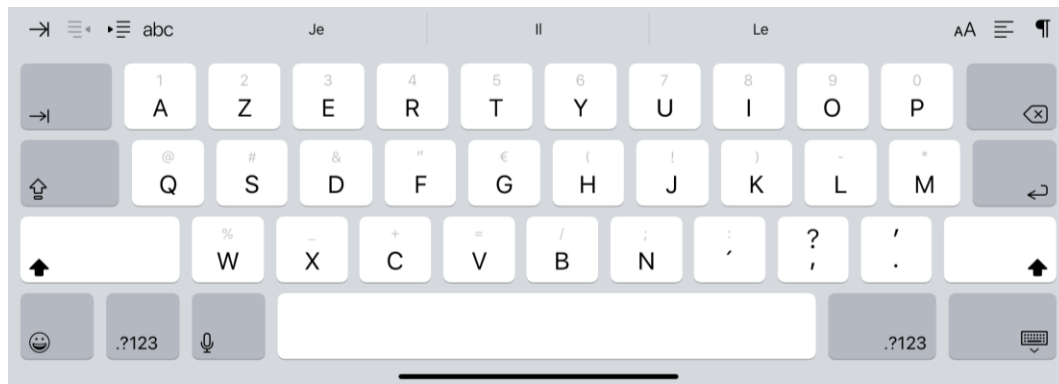
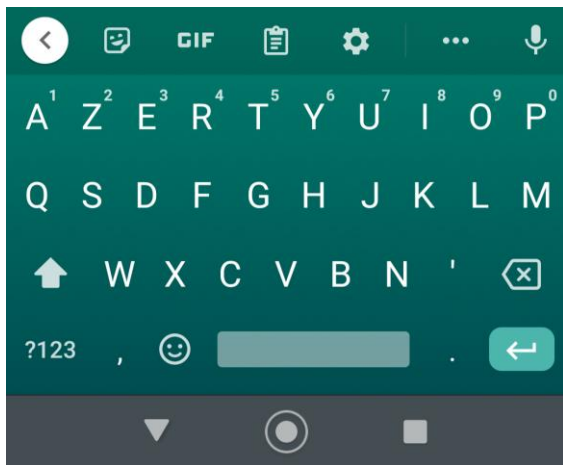
Word, Power Point...



One Note

Fichier	Accueil	Insertion	Dessin	Historique	Révision	Affichage	<u>Outils pédagogiques</u>
 Lecteur immersif	 Dicter ▼	 Aide et commentaires ▼	 Obtenir l'application				
Outils		Ressources					

Sur tablette



4. Les prédicteurs orthographiques

L'exemple de Lexibar

