

2nd degré Procédure - évaluations openscol

pour les dossiers de demandes d'orientation en SEGPA ?

Étape 1 :

Sélectionner « Evaluation des élèves » :

Outils Pédagogiques d'Évaluations Numériques Scolaires

ASH 62 WebASH/GDS

ministère Éducation nationale

Applications web gratuites créées et développées par Patrick LENGLET

Utilisateurs Documentation Guides Nouveautés Questions Avis

ALONNAGES DES OUTILS D'ÉVALUATION (versions en cours) DISPONIBLES DANS DOCUMENTATION - ETOILES AVEC ETALONNAGE

ADMINISTRATION	ETABLISSEMENTS	ELEVES ET PARENTS
Demande d'inscription Pour utiliser les applications Evaluation des élèves et Suivi des élèves	Analyse des résultats aux évaluations par les inspections	R@llye Math EGPA
Identification oubliée	Suivi de scolarisation GEVA-Sco	R@llye Math ESMS
Changement d'administrateur	Prévention du décrochage scolaire	Compétences et parcours
	Evaluation des élèves* Livrets à télécharger dans Documentation	Climat scolaire
	Suivi des élèves* Suivi pédagogique tout au long de la scolarité (interface LSU)	Se Questionner Sur...
	Climat scolaire	
	Se Questionner Sur...	

Étape 2 :

Rentrer l'identifiant établissement ainsi que le code d'accès.

ministère Éducation nationale

Application Open.scol
créée et développée par Patrick LENGLET

Aide à la Personnalisation du Parcours Scolaire

Attendus de fin de cycle 1 Cycle 2 Attendus de fin de cycle 2 Cycle 3 Attendus de fin de cycle 3

Cycle 1 Cycle 2 Cycle 3 Cycle 4

2 versions : pour enfants ou pour adolescents Avec aménagements

Passation courte Avec aménagements

2 versions : Avec aménagements ou sans aménagement

Passation courte

Etablissement : .belfort

Code d'accès :

Identifiant ou code d'accès incorrect(s)

Je ne suis pas un robot reCAPTCHA Confidentialité - Conditions

Continuer

Application ouverte et utilisable tout au long de l'année scolaire.

Analyse des résultats au niveau d'un élève, d'une classe, d'un établissement, d'une circonscription, d'un département, d'une académie (remontée des résultats automatique).
Transfert automatique des résultats vers l'application "Suivi des élèves" (onglet "Compétences").

Étape 3 :

Choisissez « accès professeur »



Étape 4 :

Rentrer son identifiant « professeur » (nom.prénom), son mot de passe et choisir « APPS-Cycle 3 ».

1DEGRE - BELFORT

Aide à la Personnalisation du Parcours Scolaire

Attendus de fin de cycle 1 | Cycle 2 | Attendus de fin de cycle 2 | Cycle 3 | Attendus de fin de cycle 3

Cycle 1 | Cycle 2 | Cycle 3 | Cycle 4

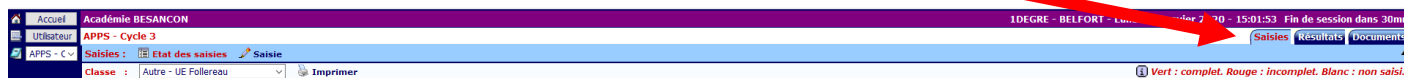
2 versions : pour enfants ou pour adolescents Avec aménagements | Passation courte Avec aménagements | 2 versions : Avec aménagements ou sans aménagement | Passation courte

Directeur | Professeur

Professeur	<input type="text"/>
Mot de passe	<input type="password"/>
Evaluation	APPS - Cycle 3

Étape 5 :

Aller dans « saisies » :



Etat des saisies des réponses
des élèves de la classe Autre - UE Follereau

Étape 6 :

Choisir son établissement. La liste des élèves rentrés apparaît :



Etat des saisies des réponses
des élèves de la classe Autre - UE Follereau

Noms et prénoms	Français 30 items	Mathématiques 30 items		
 0109	0109	0 sur 30	0 sur 30	-----
 0110	0110	0 sur 30	0 sur 30	-----
 0111	0111	0 sur 30	0 sur 30	-----
 0112	0112	0 sur 30	0 sur 30	-----
 0113	0113	0 sur 30	0 sur 30	-----

Cliquer sur le crayon pour remplir les résultats aux évaluations Openscol.

Étape 7 : Remplir et enregistrer pour chaque élève.

Accueil Académie BESANCON 1DEGRE - BELFORT - Lundi 27 Janvier 2020 - 15:11:07 Fin d
Utilisateur APPS - Cycle 3 Saisies R
APPS - C Saisies : Etat des saisies Saisie
Elève : 0109 0109 Imprimer

Saisir les réponses de l'élève 0109 0109 (Autre - UE Follereau)

à la date du 27/01/2020

Français

Cliquer ICI pour afficher le code A (élève absent) à toutes les réponses en Français
Cliquez ICI pour afficher le code 1 (réponse exacte) à toutes les réponses en Français
Cliquez ICI pour afficher le code 9 (réponse erronée) à toutes les réponses en Français
Cliquez ICI pour afficher le code 0 (réponse absente) à toutes les réponses en Français

1 A	2 A	3 A	4 A	5 A	6 A	7 A	8 A	9 A	10 A
11 A	12 A	13 A	14 A	15 A	16 A	17 A	18 A	19 A	20 A
21 A	22 A	23 A	24 A	25 A	26 A	27 A	28 A	29 A	30 A

Enregistrer

Enregistrer et passer à l'élève suivant

Mathématiques

Cliquer ICI pour afficher le code A (élève absent) à toutes les réponses en Mathématiques
Cliquez ICI pour afficher le code 1 (réponse exacte) à toutes les réponses en Mathématiques
Cliquez ICI pour afficher le code 9 (réponse erronée) à toutes les réponses en Mathématiques
Cliquez ICI pour afficher le code 0 (réponse absente) à toutes les réponses en Mathématiques

1 A	2 A	3 A	4 A	5 A	6 A	7 A	8 A	9 A	10 A
11 A	12 A	13 A	14 A	15 A	16 A	17 A	18 A	19 A	20 A
21 A	22 A	23 A	24 A	25 A	26 A	27 A	28 A	29 A	30 A

Enregistrer

Enregistrer et passer à l'élève suivant

Accueil Académie BESANCON 1DEGRE - BELFORT - Lundi 27 Janvier 2020 - 15:17:29 F
Utilisateur APPS - Cycle 3 Saisies R
APPS - C Saisies : Etat des saisies Saisie
Elève : 0114 0114 Imprimer

Saisir les réponses de l'élève 0114 0114 (CM2 - ccirco Claudine)

à la date du 27/01/2020

Français

Cliquer ICI pour afficher le code A (élève absent) à toutes les réponses en Français
Cliquez ICI pour afficher le code 1 (réponse exacte) à toutes les réponses en Français
Cliquez ICI pour afficher le code 9 (réponse erronée) à toutes les réponses en Français
Cliquez ICI pour afficher le code 0 (réponse absente) à toutes les réponses en Français

1 1	2 0	3 0	4 1	5 9	6 9	7 9	8 9	9 9	10 9
11 1	12 9	13 9	14 9	15 9	16 9	17 9	18 9	19 1	20 9
21 9	22 9	23 1	24 9	25 1	26 1	27 9	28 9	29 9	30 9

Enregistrer

Enregistrer et passer à l'élève suivant

Mathématiques

Cliquer ICI pour afficher le code A (élève absent) à toutes les réponses en Mathématiques
Cliquez ICI pour afficher le code 1 (réponse exacte) à toutes les réponses en Mathématiques
Cliquez ICI pour afficher le code 9 (réponse erronée) à toutes les réponses en Mathématiques
Cliquez ICI pour afficher le code 0 (réponse absente) à toutes les réponses en Mathématiques

1 9	2 1	3 9	4 9	5 1	6 9	7 9	8 9	9 1	10 9
11 9	12 9	13 9	14 9	15 9	16 9	17 9	18 9	19 9	20 9
21 1	22 9	23 9	24 9	25 1	26 1	27 9	28 1	29 1	30 9

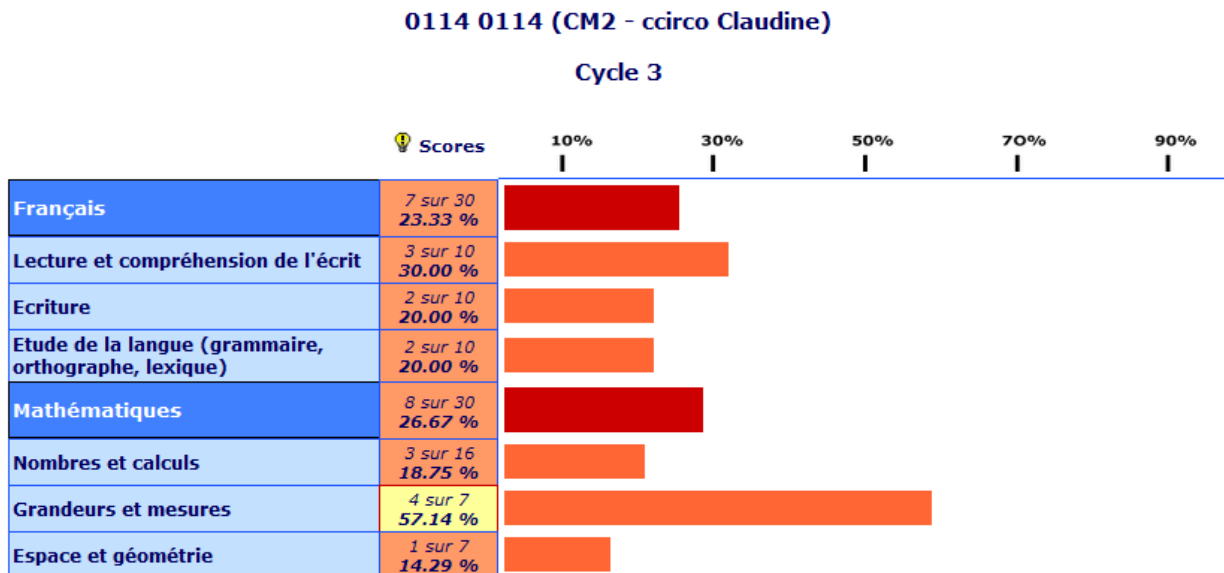
Enregistrer

Enregistrer et passer à l'élève suivant

Étape 8 : Résultats

Joindre au dossier les résultats :

- Sous forme de synthèse



et

- L'étoile avec les deux étalonnages : 6^{ème} segpa et 6^{ème}

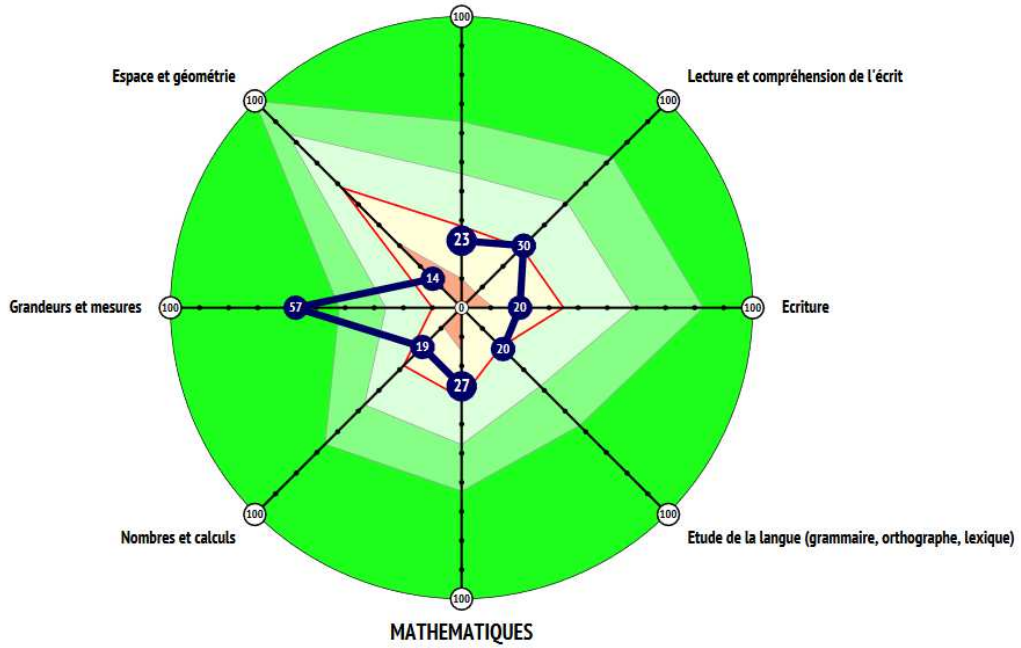
Académie BESANCON
APPS - Cycle 3
Résultats : Elèves Classes Connaissances et compétences Besoins
Elève : Tous les élèves du groupe ccirc Synthèse Détail Réponses Etoile Etoile avec étalonnage : 6e Imprimer

Résultats globaux

Académie BESANCON
APPS - Cycle 3
Résultats : Elèves Classes Connaissances et compétences Besoins
Elève : Tous les élèves du groupe ccirc Synthèse Détail Réponses Etoile Etoile avec étalonnage : 6e EGPA Imprimer

Résultats globaux

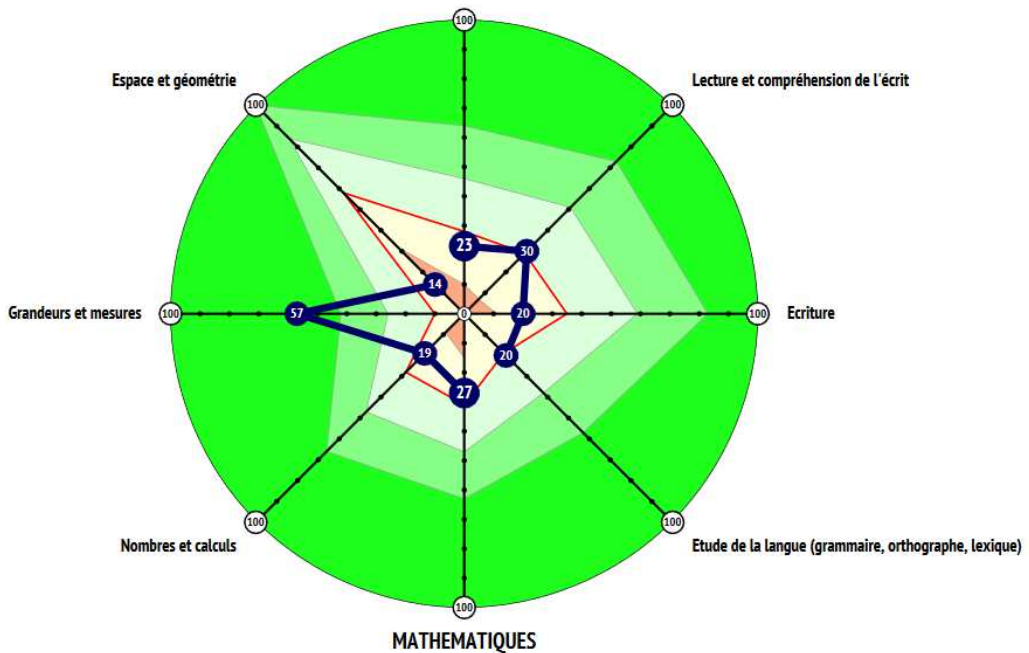
1DEGRE - BELFORT
 APPS - Cycle 3 (27/01/2020)
 Résultats globaux
 de l'élève 0114 0114 (CM2 - ccirco Claudine)
 Cycle 3
 FRANCAIS



Elèves de 6e EGPA : Moyenne Moy. à +1 écart-type +1 à +2 écarts-types > +2 écarts-types Moy. à -1 écart-type -1 à -2 écarts-types < -2 écarts-types
 Population d'étalonnage : 243 élèves de 6e EGPA, début 1er trimestre 6ème (30/09/2018)



1DEGRE - BELFORT
 APPS - Cycle 3 (27/01/2020)
 Résultats globaux
 de l'élève 0114 0114 (CM2 - ccirco Claudine)
 Cycle 3
 FRANCAIS



Elèves de 6e EGPA : Moyenne Moy. à +1 écart-type +1 à +2 écarts-types > +2 écarts-types Moy. à -1 écart-type -1 à -2 écarts-types < -2 écarts-types
 Population d'étalonnage : 243 élèves de 6e EGPA, début 1er trimestre 6ème (30/09/2018)

